

武州ガスがつなぐ、街・人・暮らし。

武州**b**ガス

bGAS情報

vol.
76 2020.
11-12

武州ガス、 農業をはじめる



今号の
読者プレゼント

10名
さま



SAKUZAN

美濃焼のペアボウル(木箱入り)

左から、岩澤、高尾、小林(武州ガス農業事業グループ)

bGAS情報は武州ガスのホームページからご覧いただけます

発行 / 武州ガス株式会社 企画グループ 〒350-1188 埼玉県川越市田町32-12 TEL.049-241-9590 2020年10月21日発行 発行部数300,000部(年6回/偶数月に発行)

武州ガス、 農業をはじめ

突然ですが、武州ガスは昨年から農業事業に参入。社員で稲作を始めました！ 田んぼの土づくりから始め、この秋ついに稲が収穫できたのでご報告させていただきます。



丹精込めて
つくりました！

新たに
農業用倉庫も
建てました！

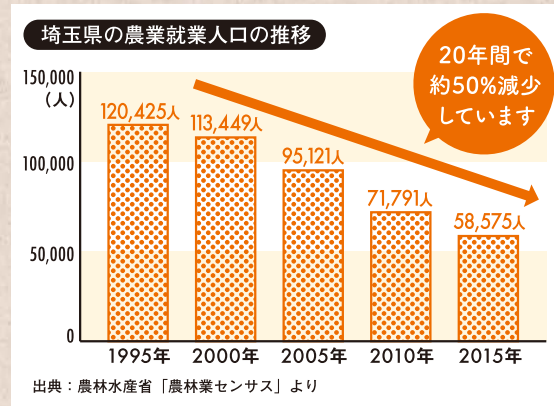
ガス屋さんがなぜ農業？

ご存じのとおり、武州ガスは都市ガスの供給を中心とするエネルギー会社ですが、なんと新たに農業事業を開始。昨年より、農地探しから始め、田んぼの土づくり、5月には苗を植え、丹精を込めて稲を育て、ようやくこの秋、初めてのお米を収穫することができました。

なぜ、ガス屋さんが農業なのでしょう？——武州ガスの原敏成社長に聞きました。

「近年、全国的に農業従事者の高齢化と働き手の減少が問題となっています。農業が盛んなここ埼玉県でもそれは例外ではなく、若者の農業離れなどからこの20年で農業就業人口は半数にまで減少しています。耕地面積も減少の一途をたどり、耕作放棄地(利用されていない農地)も相変わらず多い状況にあります。そんななか、農業の担い手不足や耕作放棄地の有効活用当社が何とか貢献できないか考えたのがきっかけです」

思い立ったが吉日、原社長の指示のもと、農地探しが始まり、埼玉県と坂戸市の協力で同市浅羽地区に2ヘクタールの土地を借り受けることができました。同時に、農業機械の購入、農業用倉庫の建設、販路の確保などの準備を進めてきました。



黄金色の稲穂が
垂れ下ると
稲刈りのタイミング！



刈り取った稲を乾燥させたら、もみすり機で
もみ殻を取り除き玄米にして袋詰めします！

9月 稲刈り、乾燥

いよいよ収穫。コンバインで稲刈り・脱穀を行ったら、すぐに倉庫に運んで乾燥させます。

社員で稲を育てよう！

社員の手でイチからお米を育てようと意気込んだものの、担当社員はみんな未経験者。そこで実習を主体とした講習に参加した後、地域で営農している方々からの指導を受けながら少しずつ稲作の経験を積んでいきました。農業事業グループの高尾亨二マネージャーが振り返ります。

「稲作にあたっては、生育期に応じた水管理が必要のため、休日を問わず水管理に対応することになり大変でした。しかし、不慣れな私たちが田んぼで汗を流している



中身の少ない
種もみを取り除いて
ます

4月 育苗

種もみを水に浸し、
温度を加えて発芽させます。



トラクターで耕し、土に空気を含ませます。



田んぼに水を入れてかき混ぜる、
代掻き(しろかき)という作業です。

5月 田んぼづくり

田んぼをトラクターで耕耘(こううん)し、
畦(あぜ)をつくり、水を入れて田んぼを
つくりました。



田植えと同時に
肥料もまいています！

5月 田植え

田植機を巧みに走らせ、
まっすぐ整然と植え付けていきます。

と、地元の農家の方々が寄ってきて何かとアドバイスしてくれるんです。今のところ大きな問題もなく、計画通りに収穫できたのも、そんなアドバイスがあったおかげだと感謝しています。地域とのつながりなくして農業は成り立たない。あらためて気がつきが与えられる毎日でした」

原社長が続けます。

「武州ガスはこれまで都市ガスの安定供給により地域の発展に努めてきましたが、今後は農業事業をうまく軌道に乗せることで、農業を通じて新たに地域貢献するとともに、農業が新たな事業として成り立つことを期待しています」

今年のお米の収穫量は、およそ10トン。初年度にしては

まずまずの成果が収められました。今年のお米は、社員に販売するとともに、米卸業者に売り渡しました。武州ガスのチャレンジはまだ始まったばかりですが、近い将来、皆さまにもお届けできる日が来ると思います。



武州ガス株式会社
取締役社長 原 敏成

武州ガスのお米DATA (2020年度)

田んぼの場所	坂戸市浅羽地区
田んぼの広さ	2ヘクタール
収穫量	10トン
米の品種	彩のきずな、コシヒカリ

ガスの
じかん

もたらして
くれる安心感
3電池が

「家庭用燃料電池 エネファーム+太陽光発電+蓄電池

3階建ての見晴らしのよい屋上には太陽光発電システムを設置。この日も天気よく、発電日和でした。

小学生のお子さんは、エネファームのリモコンパネルをしょっちゅう覗いては、CO₂の削減量をチェックしているとか。

手前が蓄電池、奥がエネファーム。「エネファームは天気が変わっても発電できるのがいいですね」とOさん。

お客様のライフスタイルや電気の使用状況などに応じて、最適な機器をご提案いたします!

環境エネルギーグループ
田中

がんばらないで省エネライフ

所沢市にお住まいのOさんは休日1階のガレージにこもりきりになるほどのクルマとバイク好き。2012年にお住まいを新築する以前から、開発が進む燃料電池自動車(FCV)^{※1}に興味があったそうです。

「水素社会の到来を、すごい世の中になったなあと思って注目していたんです。ちょうどその頃、家を新築するにあたってハウスメーカーを訪れたらエネファームがあって導入を決めました。折しも東日本大震災の翌年のことで、計画停電も経験し、暗闇では何もできないことを痛感していました。自宅で発電できるというのが大きかったですね」

エネファームに加えて太陽光発電システムも備え、か

なりの電力が自家発電でまかなえる住まいにOさんは、「電気のことを気にせず暮らせるのがいい」と言います。「常に省エネを気にしながら行動するのは好きじゃありません。ふつうに暮らして、その結果、省エネになっているのいいと思います。その点、エネファームはお湯をたっぷり使っても、そのぶん発電してくれるのがいいですね」

※1 エネファームと同様、水素と酸素を化学反応させて発電し、電動機で走行する自動車。2014年に発売されたトヨタのMIRAI、2016年に発売されたホンダのクラリティなどがある。

蓄電池のおかげで停電に気づかず

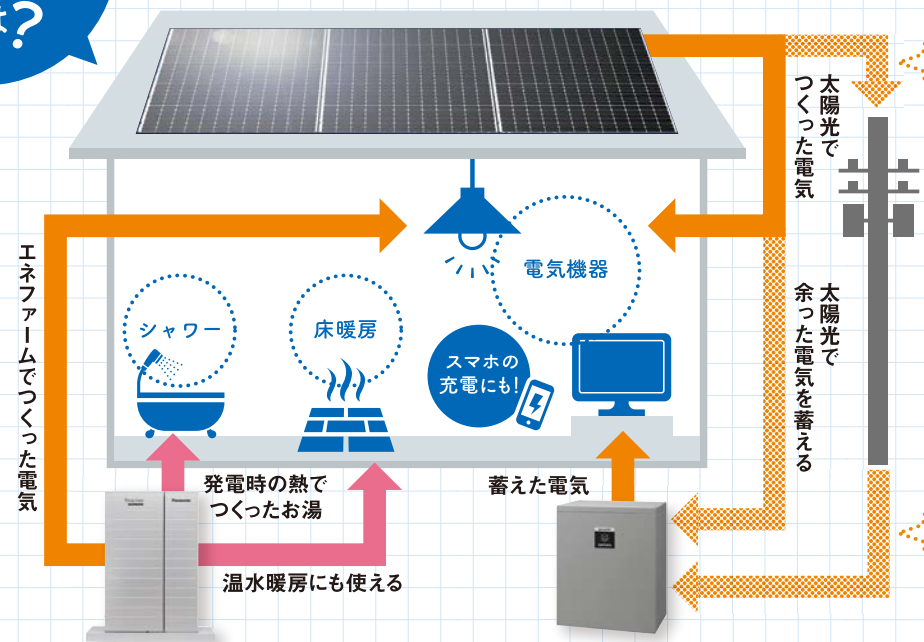
そんなO様邸の近隣が停電に見舞われたのは、昨年夏のことでした。

「その日はものすごい豪雨と雷で、あたり一帯が停電し

停電に強い住宅に!
話題の
3電池
とは?

発電してくれる「エネファーム」と「太陽光発電システム」、そこに電気を貯めておける「蓄電池」の3つのシステム(3電池)があれば、たいへん効率的なエネルギー運用が可能になります。経済的なだけでなく、万一の停電にも備えられるため大きな注目を集めています。

太陽光発電 太陽光で電気をつくる



余った
電気は
売電も可能

※2
夜間の割安な
電気を蓄電

家庭用燃料電池 エネファーム

ガスから電気をつくり、発電時に発生する熱でお湯もつくる

蓄電池

電気を蓄え、必要な時につかう

まさかの 停電時にも、 こんなに電気が 使えます!	エネファーム 停電発電に切り替わり、 最大500Wの電気を 専用コンセントで最長8日間 使用可能 ^{※3} 。お湯も使えます。	太陽光発電 日中は発電し、最大1,500Wの 電気を専用コンセントで 使用可能 ^{※4} 。蓄電池があれば その電気を蓄えます。	蓄電池 蓄えていた電気を選定回路 または家全体で、 2,000W以上使用可能 ^{※4} 。
------------------------------------	--	---	---

ていたらいいんです。『らしい』というのは、実はうちはその2週間ほど前に蓄電池を導入したばかり。停電したときもリビングの照明が消えることがなかったので、停電に気付かなかったんです。後から人に聞いて知りました」

蓄電池は、電気を貯めておくことができる大きな充電電池です。太陽光で発電した電気を貯めておいて夜使ったり、夜間の割安な電気^{※2}を貯めておいて日中に使ったりができます。もちろん停電時にも電気があるので、近年自然災害による停電が多発するなかで大きな注目を集めています。


「蓄電池にも興味があったんですけど、新築時はまだ参考商品で、いつか入れたいと思っていたんです。昨年あたりから売り込みの電話がかかってくるようになったので、どうせ入れるんだったら知っている会社のほう

が安心だと武州ガスさんに頼んだんです。いろんな資料を持ってきていただいて蓄電池の説明をしてくれたので納得のうで導入できました」



2人のお子さんとパパ!

Oさんは、車、バイクのほか、金魚やカブトムシを飼ったりと多彩な趣味をお持ちです!



※2 電気の契約内容により異なります。
※3 ガス・水の供給が停止した場合は発電しません。
※4 機種により、出力電力は異なります。

[鶴ヶ島] BALENA バレーナ

鶴ヶ島駅からほど近い住宅街に、まさに隠れ家的なレストラン発見!



チーズチーズチーズ オムレツ

中にも外にもチーズたっぷり!パンケーキみたいなふんわり食感がたまりません!(税込880円)



牛ヒレ肉のロースト

ジューシーで柔らか!噛むほどにお肉の旨みが口いっぱいに広がります。(税込2,860円)



自家製ハンバーグのカルツォーネ



チーズハンバーグをまるごと包み込んだ変わり種のピザ。生地はもちもちのナポリ風です。(税込1,870円)

緑あふれるゲートをくぐると、目の前に広がる芝生のガーデンとやわらかな光が差し込む吹き抜けの建物。開放的な気分でおいしくお食事できるのが、この10月に3周年を迎えたバレーナさん。店名はイタリア語で「鯨」を意味します。

「ぼくの先祖が鯨井新田の地を開拓したと聞いているので、それに因みました」と、3代目にあたるオーナーシェフの宮根和也さん。オープン時にあまり宣伝をしなかったのも、ご近所の方中心に末永く愛され続けたいという思いからで、実際、ランチ時は近所の女性を中心にいつも賑わいをみせています。ボリュームがあってリーズナブルなメニューは、イタリアンからカレーまで、わりと何でもありな様子。「ぼく自身が飽きっぽいせいか、メニューはこころろ変えています。かしまったイタリアンというよりは、親しみやすい洋風料理という感覚でやっています。どうぞお気軽に!」



自家製ジンジャーエール、激うま!

座席はおよそ60席。広々として気持ちいい!



温室を改造したステキなゲートをくぐると...



広大なお庭とオシャレな建物!

埼玉県川越市鯨井新田11
東武東上線「鶴ヶ島」駅西口から徒歩6分
049-272-7103
ランチ 11:00~15:30 (L.O.14:30)
ディナー 17:30~22:00 (L.O.21:00)
月曜・第3日曜定休
https://balena-kawagoe.owest.jp/



※新型コロナウイルスの影響により営業時間等が変更となる場合があります。ホームページをご確認ください。



旬のもの、地のもの...よりよい食材を探し出してご提供しています!



らくらくCooking

20min cooking

カロリー174kcal/人

POINT

漬け置きは2~3分から味が染みます。1日漬けてもOK。鮭の代わりに鶏もも肉でもいけます!



料理研究家/管理栄養士 満留 邦子

冷たいままでもおいしい!

鮭と野菜の焼き漬け

材料 (2人分)

生鮭 2切れ
塩 少々
酒 大さじ1/2
しいたけ 2個

ねぎ 1/3本
れんこん 50g
だし 3/4カップ
しょうゆ 大さじ2
みりん 大さじ1
柑橘類果汁 小さじ1
(ゆず、すだち、レモンなど)

作り方

- 1 鮭は1切れずつ3つにそぎ切りにし、塩と酒をまぶして10分ほど置く。
- 2 しいたけは石づきを切って半分に切る。ねぎは3~4cm長さのぶつ切りにする。れんこんは5mm厚さの輪切り(大きい場合は半月切り)にする。
- 3 小鍋にAを入れて火にかけ、20~30秒弱火で煮たて、火をとめる。容器に移して、果汁を加える。
- 4 グリルに1を入れ、空いているところにアルミ箔を敷いて2をのせ、強火で10分を目安に焼く(片面焼きの場合は途中で返す)。
- 5 焼きあがったら熱いうちに3に浸し、しばらく置いて味をなじませる。

調理体験会・料理教室のweb予約スタート!

b kitchen (川越)、ガスプラザ (所沢) の調理体験会・料理教室が、インターネットから24時間いつでもご予約いただけるようになりました! 教室の開催スケジュールや空き状況も簡単にご確認いただけます。右記QRコードからアクセス、または、武州ガスホームページの「調理体験会 料理教室」のページからご予約お待ちしております!



お問い合わせ

プロモーショングループ (平日 8:30~17:15)

049-241-2261

※web予約には会員登録(無料)が必要です。
※現在、新型コロナウイルス感染拡大防止のため、規模を縮小して開催しております。

ご不明点はお気軽に
お電話ください!

今号の読者プレゼント

岐阜県土岐市に工房を構える作山窯のやさしい手触りの茶わんです。

アンケートにお答えいただいた方の中から、抽選で10名さまにプレゼント!
SAKUZAN 美濃焼のペアボウル(木箱入り)

応募方法 はがき、またはホームページから、必要事項をご記入の上ご応募ください。

[アンケート] ①今号のどの記事に興味を持ちましたか?その感想をお聞かせください。
②とりあげて欲しい記事はありますか?



武州ガス プレゼント 検索

携帯電話の方は、左記QRコードを読み込むと応募ページにアクセスできます。

10名さま

応募締切 2020年11月25日(水) 当日消印有効

※応募によって知り得た個人情報、プレゼントの発送のほか、マーケティング、弊社のサービスのお知らせ等に利用させていただく場合があります。なお、当選者の発表は発送をもって代えさせていただきます。
※状況により、本誌が応募締め切り後のお届けになる場合があります。あらかじめご了承ください。

〒350-1188
武州ガス株
式会社
行

埼玉県川越市田町32-12
●ご住所
●お名前
●年齢 ●性別
●電話番号
●メールアドレス
●アンケートの回答



2020 くらし快適 応援セール

武州**b**ガス

武州ガスグループ
株式会社 ビージーサービス

ガス機器やリフォーム商材を、特別価格にてご案内!
WEBでお見積もりをご依頼の方にはおトクな特典を
ご用意しました。ぜひ下記のサイトをご覧ください!

期間

2020年 2021年
10月7日(水)~1月31日(日)

ご相談・お見積りは
WEBまたは
お電話で

WEBで
ご依頼

ガス機器紹介サイト

OPEN!

「 **ガス機器みつけるくん**」



<https://www.gas-mitsukeru.jp>

武州ガス ガス機器みつけるくん

「ガス機器みつけるくん」でお見積りをご依頼いただいた方には**おトクな特典をご用意!**

特典
1 抽選で**300**名様に

Quoカード
500円分
プレゼント!



特典
2 ご成約された方に

掲載価格から
2,000円(税抜)
引き!
※販売価格税込50,000円
以上の商品が対象です。

特典
3 お見積り依頼時に
取付場所の写真添付で

さらに **ビルトインコンロ限定**
3,000円(税抜)
引き!
※コンロの取付場所の写真を撮って、
WEBサイトからお送りください。

お電話で
ご依頼



0120-49-6611

(株) ビージーサービス受付窓口
電話受付: 9:00~17:00(祝日・年末年始除く)

大好評! ガスファンヒーター レンタル!



暖房の目安:木造11畳

※写真はイメージです。
※ワンシーズンのレンタル料金

先着順受付

準備台数 **300**台

初回特別価格

2,000円(税込)

2回目以降

8,000円(税込)

レンタル期間
(ワンシーズン)

2020年10月~2021年4月

※今年度より空気浄化機能なしタイプのみでのレンタルとなります。
※途中で解約されても料金は変わりません。
※武州ガスのガスをご利用のお客さまに限ります。
※メーカー、カラーはお選びいただけません。
※ガスコードはレンタルに含まれます(長さ5mのみ)。

数量限定のため

お早めにお申し込みください!

お申し込み・お問い合わせ

サービスグループ (平日 8:30~17:15)

049-247-3852

ガスファンヒーターは 正しく接続しましょう

そろそろガスファンヒーターを出そうという方も多はず。そこで今回は、ファンヒーターの接続についてご案内します。

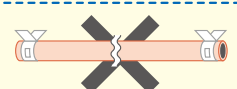
接続前に、
接続部の
形状を確認!

ガスファンヒーターの接続には、カチッとまる専用のガスコードが必要です。ゴム管や他の機器用のソケットを無理に接続すると、ガス漏れや火災の原因になりかねないので、じゅうぶんご注意ください。

ガスコード



ゴム管



ファンヒーターの接続口
(スリムプラグ)

ファンヒーターには、このガスコードをご使用ください

ワイヤーが入っているので誤って踏んでも大丈夫なコードです。

ガス栓側
接続口



機器側
接続口

ご不明な点は
武州ガスまで
お問い合わせ
ください。